



# biblius.ca

Ma biblio scolaire numérique

## POUR LES ÉLÈVES

### BIBLIUS, C'EST QUOI ?

C'est une plateforme de prêt de livres numériques pour les milieux scolaires : préscolaire, primaire, secondaire, formation professionnelle et formation générale adulte.

### SUR BIBLIUS, QU'EST-CE QU'IL Y A ?


Tu y retrouveras de la littérature jeunesse de tous genres : bandes dessinées, romans, albums documentaires, poésie, théâtre, etc. Selon ton niveau scolaire, on t'y proposera des livres qui sont appropriés pour toi.

### COMMENT ACCÉDER À BIBLIUS ?

En te connectant avec ton identifiant Office365 sur [Mozaikportail.ca](https://Mozaikportail.ca), puis en cliquant sur la tuile Biblius. Tu peux aussi te connecter via l'adresse [csspo.biblius.ca](https://csspo.biblius.ca).

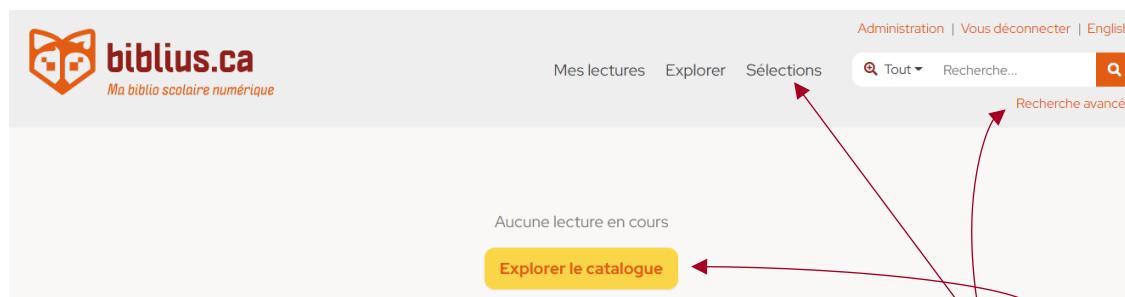
→ [Comment se connecter ?](#) 

Idéalement, choisis Chrome comme navigateur pour ouvrir Biblius, sinon Firefox, Edge, Safari, etc. Essaie d'éviter Internet Explorer, qui pourrait te causer des problèmes.



### COMMENT CHERCHER DANS BIBLIUS ?

Lorsque tu te connecteras pour la première fois, tu n'auras aucune lecture en cours.




Tu pourras donc fouiner dans le catalogue de différentes façons.


→ [Premiers pas sur Biblius](#) 

Pour feuilleter le livre avant de l'emprunter, clique sur  pour voir quelques pages.

## LIRE UN LIVRE SUR BIBLIUS

Lorsque tu auras choisi un livre, clique sur le bouton  pour débiter ta lecture.

Le livre restera dans ta section « Mes lectures » pendant \*\*\* 41 jours \*\*\*.

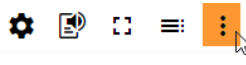

Si tu termines ta lecture plus rapidement, clique sur le bouton  pour retourner le livre.


Regarde ces deux vidéos pour en savoir plus sur le lecteur Web et l'emprunt dans Biblius :


→ [Le lecteur Web](#) 

→ [Emprunt et retour d'un livre](#) 

### EN RÉSUMÉ


Pour emprunter un livre, il te faudra être connecté à Internet. Mais une fois le livre ouvert sur ton appareil, tu pourras cliquer sur  puis sur  Lecture hors ligne pour continuer ta lecture sans connexion Internet.

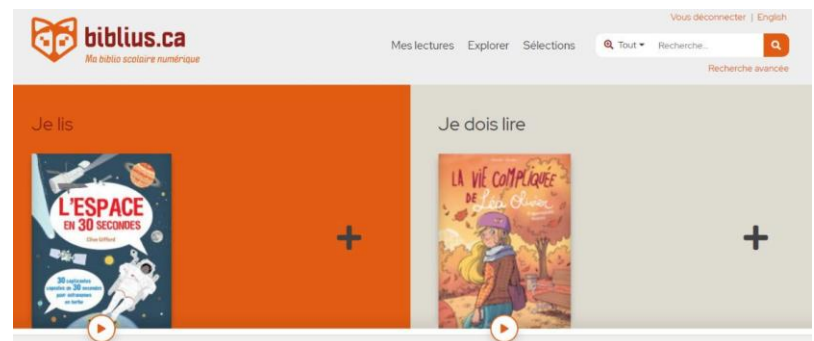
Amuse-toi à modifier l'affichage de ton livre selon tes goûts! Clique sur  pour changer la police du texte, la mise en page, etc.

Si tu veux continuer ta lecture plus tard, tu n'as qu'à fermer la fenêtre Internet. Lors de ta prochaine visite sur Biblius, clique sur , et le livre s'ouvrira à la page où tu l'avais fermé. Pas besoin de signet!



## ASSIGNATION DE LECTURE PAR TON ENSEIGNANT(E)

Il se peut que ton enseignant ou ton enseignante t'assigne des lectures. Ces livres se retrouveront alors dans ta section « Je dois lire » lorsque tu ouvres Biblius.

Le 41 jours de prêt débutera seulement lorsque tu auras cliqué sur .



## OUTIL DE SYNTHÈSE VOCALE INTÉGRÉ

Tu as besoin de la synthèse vocale pour t'aider dans ta lecture ? Lorsque tu te trouves dans le lecteur Web, clique sur  et la lecture débutera. Tu pourras ensuite contrôler et paramétrer la lecture dans le bas de la fenêtre :  ← Voix, vitesse, langues, couleurs...

Par contre, si tu préfères WordQ ou Lexibar, ça fonctionnera aussi. Le choix te revient!

Bonne lecture !

